

VELIKONOČNI ZAJČEK

Potrebuješ:

- 3 bele liste
- vrvico
- flumastre
- lepilo



Potek:


1. Iz 2 listov s prepogivanjem naredi harmoniko.




2. Po krajši stranici lista zlepi skupaj.




3. Vrvico zaveži na sredini harmonike.



4. Nanesi lepilo na obe zunanji strani in ju zlepi skupaj.



5. Ponovi na obeh straneh, da iz harmonike nastane krog.



6. Iz belega papirja izreži ušesa, tačke, nos in smrček.



7. Pobarvaj in prilepi.



8. Izreži še oči in nos.



Vir: https://www.youtube.com/watch?v=7zL_EQkqrmg